

Estado Analítico del Ejercicio del Presupuesto de Egresos Detallado – LDF

Clasificación Administrativa

Del 01 de enero al 30 de junio del 2020


(En pesos)

Concepto (c)	Egresos					
	Aprobado (d)	Ampliaciones/ (Reducciones)	Modificado	Devengado	Pagado	Subejercicio (e)
I. GASTO NO ETIQUETADO	1,133,302,761	33,462,447	1,166,765,207	462,478,249	442,406,777	704,286,958
CABILDO	93,950,759	(900,984)	93,049,775	41,964,760	40,906,073	51,085,015
PRESIDENCIA (CABILDO)	3,646,903	144,275	3,791,178	2,002,126	1,982,153	1,789,052
SINDICATURA	4,714,768	190,095	4,904,863	2,229,689	2,186,760	2,675,174
REGIDURIA	56,878,293	(377,132)	56,501,161	25,144,278	24,528,655	31,356,883
SECRETARÍA DEL AYUNTAMIENTO	17,026,803	(977,970)	16,048,833	6,844,429	6,560,586	9,204,404
ORGANO INTERNO DE CONTROL	10,046,653	195,484	10,242,137	5,158,442	5,099,356	5,083,696
ORGANISMOS AUXILIARES	1,637,339	(75,736)	1,561,603	585,797	548,563	975,806
ADMINISTRACIÓN PÚBLICA MUNICIPAL	1,039,352,002	34,363,430	1,073,715,432	420,513,488	401,500,704	653,201,943
PRESIDENCIA (ADMINISTRACIÓN PÚBLICA MUNICIPAL)	220,729,206	10,467,261	231,196,468	91,572,557	82,751,893	139,623,910
DESARROLLO ECONOMICO	76,206,141	(3,577,299)	72,628,843	31,020,283	29,907,535	41,608,560
DESARROLLO SOCIAL	196,183,118	(11,976,706)	184,206,412	72,969,751	70,045,263	111,236,662
SERVICIO PÚBLICO EN TRÁNSITO	0	0	0	0	0	0
DIRECCIÓN DE OBRAS PÚBLICAS	263,832,555	70,087,818	333,920,373	141,299,327	137,311,872	192,621,046
POLICIA MUNICIPAL PREVENTIVA	16,169,931	6,056,808	22,226,739	9,313,382	8,696,016	12,913,356
TESORERÍA	266,231,049	(36,694,452)	229,536,598	74,338,189	72,788,125	155,198,409
ADMINISTRACIÓN PÚBLICA PARAMUNICIPAL	0	0	0	0	0	0
ORGANISMOS DECENTRALIZADOS	0	0	0	0	0	0
EMPRESAS DE PARTICIPACIÓN MUNICIPAL	0	0	0	0	0	0
FIDEICOMISOS PÚBLICOS	0	0	0	0	0	0
OTRAS NO CLASIFICADAS EN FUNCIONES ANTERIORES	0	0	0	0	0	0
ADEUDOS DE EJERCICIOS FISCALES ANTERIORES	0	0	0	0	0	0
II. GASTO ETIQUETADO	482,185,609	308,005,064	790,190,673	321,821,271	320,744,998	468,369,403
CABILDO	7,324,202	2,355,078	9,679,280	4,679,280	4,679,280	5,000,000
PRESIDENCIA (CABILDO)	0	0	0	0	0	0
SINDICATURA	0	0	0	0	0	0
REGIDURIA	0	0	0	0	0	0
SECRETARÍA DEL AYUNTAMIENTO	722,491	(692,491)	30,000	30,000	30,000	0
ORGANO INTERNO DE CONTROL	6,601,711	3,047,569	9,649,280	4,649,280	4,649,280	5,000,000
ORGANISMOS AUXILIARES	0	0	0	0	0	0
ADMINISTRACIÓN PÚBLICA MUNICIPAL	474,861,407	305,649,986	780,511,393	317,141,991	316,065,718	463,369,403
PRESIDENCIA (ADMINISTRACIÓN PÚBLICA MUNICIPAL)	5,373,367	25,789,351	31,162,717	14,300,976	14,300,976	16,861,741
DESARROLLO ECONOMICO	2,746,312	(1,496,312)	1,250,000	0	0	1,250,000


Estado Analítico del Ejercicio del Presupuesto de Egresos Detallado – LDF
Clasificación Administrativa
Del 01 de enero al 30 de junio del 2020
(En pesos)


Concepto (c)	Egresos					
	Aprobado (d)	Ampliaciones/ (Reducciones)	Modificado	Devengado	Pagado	Subejercicio (e)
DESARROLLO SOCIAL	2,350,209	(1,611,509)	738,700	0	0	738,700
SERVICIO PÚBLICO EN TRÁNSITO	0	0	0	0	0	0
DIRECCIÓN DE OBRAS PÚBLICAS	344,481,907	258,779,029	603,260,936	254,787,259	254,787,259	348,473,677
POLICIA MUNICIPAL PREVENTIVA	76,343,830	39,840,649	116,184,478	36,171,880	35,095,607	80,012,598
TESORERÍA	43,565,783	(15,651,221)	27,914,562	11,881,875	11,881,875	16,032,687
ADMINISTRACIÓN PÚBLICA PARAMUNICIPAL	0	0	0	0	0	0
ORGANISMOS DECENTRALIZADOS	0	0	0	0	0	0
EMPRESAS DE PARTICIPACIÓN MUNICIPAL	0	0	0	0	0	0
FIDEICOMISOS PÚBLICOS	0	0	0	0	0	0
OTRAS NO CLASIFICADAS EN FUNCIONES ANTERIORES	0	0	0	0	0	0
ADEUDOS DE EJERCICIOS FISCALES ANTERIORES	0	0	0	0	0	0
III. TOTAL DE EGRESOS (III = I + II)	1,615,488,370	341,467,511	1,956,955,880	784,299,519	763,151,775	1,172,656,361


DR. PEDRO HIPÓLITO RODRIGUEZ HERRERO
PRESIDENTE MUNICIPAL


LIC DOLORES EMELIA VALENZUELA PONCE
TESORERA MUNICIPAL

COMISIÓN DE HACIENDA Y PATRIMONIO MUNICIPAL


LIC. AURORA CASTILLO REYES
SÍNDICA


MTRO. ERIC OMAR RODOLFO JUÁREZ VALLADARES
REGIDOR PRIMERO